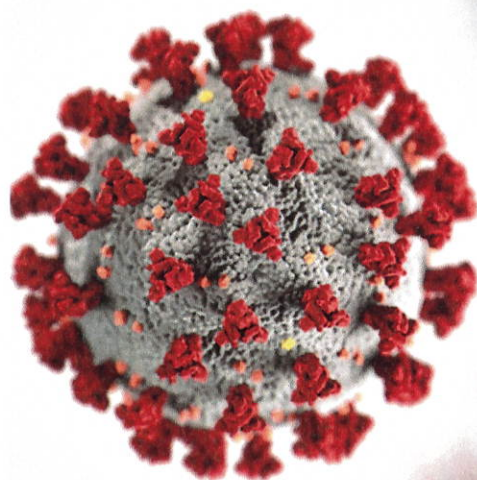




PROTOCOLLO PER IL CONTENIMENTO E
LA GESTIONE EPIDEMIOLOGICA DA COVID-19



COVID-19
CORONAVIRUS DISEASE 2019

RSPP ING. MAURIZIO MORIONDO		LEGALE RAPPRESENTANTE GEOM. SILVIO FERRATO		DIRETTORE SANITARIO DOTT.SSA BIASOTTI MARIA ANTONELLA	
					
REV	00	01			
DATA	01/03/2022	01/04/2022			

0. Scopo

Lo scopo di questo protocollo è di descrivere - in seguito all'emanazione del Protocollo n. 2022/0046317 del 17/02/2022 e il D.L. 24/03/2022 N.24 - tutte le procedure messe in atto dalla struttura al fine di contenere e gestire l'epidemia da COVID-19.

1. Referente - Equipe multidisciplinare

Il Direttore Sanitario interviene con atti volti a garantire la prevenzione ed il controllo delle infezioni correlate all'assistenza (ICA).

Gli organi sottoindicati, ciascuno in base alla propria funzione e secondo le proprie competenze, collaborano con il referente Covid (Direttore Sanitario) nelle attività di prevenzione e controllo:

Presidente – Legale Rappresentante

Direttore di Struttura

RSPP

Medico Competente

Responsabile OSS

Coordinatore infermieristico

Manutentore

2. Attività

Il presente protocollo descrive le attività che si sono intraprese al fine di contenere l'emergenza epidemiologica da Covid-19 e gestire l'eventuale ospite contagiato.

La struttura ha recepito tutte le disposizioni emanate dal Governo e dall'Istituto Superiore della Sanità (ISS) in relazione alla gestione epidemiologica da COVID-19.

Il protocollo sarà soggetto a modifiche qualora siano emanate nuove direttive ministeriali e/o regionali.

**PROTOCOLLO PER SCREENING
OPERATORI e OSPITI delle STRUTTURE
RESIDENZIALI
(EMERGENZA COVID-19)**

0. Scopo

Tale istruzione è stata redatta per lo Screening di operatori e ospiti delle Strutture Residenziali. Tale azione è ritenuta significativa per la sicurezza dell'assistenza nelle strutture che accolgono persone fragili. Si riportano di seguito le misure organizzative adottate da questo ente, nel rispetto della normativa.

1. Responsabilità

Direttore Sanitario

2. Attività

Tutti gli operatori, che a qualunque titolo lavorano nella struttura, e tutti gli ospiti sono sottoposti a tampone rinofaringeo antigenico, cosiddetto "Tampone rapido" (forniti dalla Regione Piemonte), a cura del personale infermieristico e/o del Direttore Sanitario, adeguatamente formati tramite video tutorial/dispense con le indicazioni tecniche per l'esecuzione del test. La validazione dell'esito del tampone rapido è effettuata da parte del Direttore Sanitario che sottoscrive:

- Un file cartaceo per gli ospiti inviato al Distretto di Saluzzo;
- Un file Excel per gli operatori inviato ai Medici Competenti;
- Caricamento sulla piattaforma CSI di tutti i tamponi eseguiti con relativo esito.

Se risulta POSITIVO un operatore deve essere allontanato immediatamente dalla sede di lavoro. Se risulta POSITIVO un ospite deve essere messo in atto immediatamente l'isolamento. Dovrà, inoltre, essere effettuata una valutazione del rischio del soggetto positivo da comunicare al SISP a cura del Direttore Sanitario o del Medico Competente in modo da poter mettere in atto tempestivamente le misure e i provvedimenti conseguenti.

3. Durata

Come previsto dal Protocollo sopracitato, a partire dal 1° marzo 2022, e fino a diverse disposizioni, i Direttore Sanitari e i Medici competenti possono individuare tempi differenti di screening con tamponi rapidi modificando l'intervallo di esecuzione del test per ospiti e operatori sanitari delle proprie residenze dai 15 giorni precedentemente stabiliti, purché lo stesso avvenga almeno una volta ogni 30 giorni.

L'esecuzione del tampone rapido potrà essere differita rispetto allo screening in queste casistiche:

- In caso di assenza superiore a 5 giorni dell'operatore per ferie e/o malattia, prima del rientro in turno è concordata l'esecuzione di un tampone antigenico.
- Se l'operatore lavora in più strutture, con il Direttore Sanitario è valutato in quale struttura si prevede l'esecuzione dello screening. Nel caso in cui nell'altra struttura si presenti un caso di positività tra ospiti e/o operatori, prima dell'inizio del servizio l'operatore è tenuto a sottoporsi a tampone antigenico.

N.B. Come affermato dalla Circolare del Ministero della Salute del 04 febbraio 2022 e sottolineato nel Protocollo n. 2022/0046317 del 17/02/2022, i tamponi rapidi sono completamente equiparati ai tamponi molecolari e pertanto potranno essere utilizzati per definire la guarigione e il termine del periodo contumaciale.

**EMERGENZA COVID-19
SANIFICAZIONE AMBIENTI**

0. Scopo

Lo scopo di questa istruzione è di dare indicazioni per il contenimento e la gestione dell'emergenza epidemiologica COVID-19 relativamente alla sanificazione degli ambienti.

4. Responsabilità

Il manutentore.

5. Attività

Dal 01/04/2022 la sanificazione verrà sospesa. Nel caso si presentino uno o più casi COVID-19 il manutentore è chiamato, a cadenza bisettimanale, a sanificare gli ambienti mediante l'utilizzo di soluzioni alcoliche.

**EMERGENZA COVID-19
PREVENZIONE E PRECAUZIONE DI
ISOLAMENTO**

0. Scopo

Lo scopo di questa istruzione è di dare indicazioni per l'adozione delle misure di prevenzione e precauzione di isolamento in corso di emergenza epidemiologica COVID-19.

1. Responsabilità

Tutto il personale compresi addetti pulizie.

2. Attività

Precauzioni per l'assistenza di tutti gli ospiti: oltre alle precauzioni standard si raccomanda l'igiene frequente delle mani, l'uso di guanti e mascherina.

Disinfezione: con alcol etilico al 70% dei dispositivi di cura o attrezzature riutilizzabili (es. termometri, stetoscopio) dopo ogni utilizzo tra un ospite e l'altro.

3. Materiali

DPI ordinari per la gestione emergenza, utilizzati quotidianamente: guanti e mascherine

DPI straordinari: calzari, camici/tute e visiere.

Alcol

Ipoclorito di sodio

**EMERGENZA COVID-2019
MISURAZIONE PARAMETRI DEGLI OSPITI**

0. Scopo

Lo scopo di questa istruzione è di dare indicazioni per la misurazione dei parametri, in particolar modo della saturazione di ossigeno, agli ospiti che presentino una sintomatologica sospetta.

0. Responsabilità

Infermieri

1. Attività

Su indicazione dell'Unità di Crisi della Regione Piemonte, nell'ipotesi in cui un ospite mostri una sintomatologia comparabile al Covid-19, si effettua un'approfondita rilevazione dei parametri, primo fra tutti il valore della saturazione di ossigeno.

Valori di saturazione superiori al 95% sono fisiologici; in presenza di malattie croniche (es BPCO) i valori di riferimento in partenza sono più bassi (92%). Una saturazione inferiore al 95% in assenza di patologie croniche può rappresentare un sintomo di infezione COVID-19, occorre dunque informare il medico curante o il 112 per i provvedimenti del caso.

Dopo ogni misurazione il saturimetro deve essere disinfettato.

2. Cadenza attività

Secondo necessità

3. Materiali

Saturimetro digitale, alcol

**EMERGENZA COVID-19
PROCEDURE AREE COVID-19 E DI
ISOLAMENTO**

0. Scopo

Lo scopo di questa istruzione è di dare indicazione per le procedure da adottare nelle **aree COVID-19 e di isolamento** in corso di emergenza epidemiologica COVID-19.

0. Responsabilità

Tutto il personale

1. Attività

In tali aree:

- far indossare all'ospite la mascherina chirurgica, se tollerata.
- nell'assistenza diretta all'ospite indossare guanti, mascherina, visiera, camice monouso/tuta.
- Praticare frequentemente l'igiene delle mani con soluzione idroalcolica.
- Disinfettare con alcol etilico al 70% i dispositivi di cura o attrezzature riutilizzabili (es. termometri, stetoscopio) dopo ogni utilizzo tra un ospite e l'altro.
- Avvertire il medico di medicina generale o di continuità assistenziale (es guardia medica).
- Se dovessero essere necessari trasferimenti all'interno della struttura, garantire la minima esposizione ad altri ospiti evitando spazi comuni durante il percorso.
- Riporre con cautela in un sacchetto chiuso la biancheria della persona in isolamento in attesa di essere lavata, evitando il contatto diretto con la propria cute e i propri vestiti. Non agitare la biancheria. Lavare vestiti, lenzuola, asciugamani in lavatrice a 60°-90° C con uso di comune detersivo.

**EMERGENZA COVID-19
SORVEGLIANZA E IDENTIFICAZIONE
PRECOCE CASI SOSPETTI COVID-19**

0. Scopo

Lo scopo di questa istruzione è di dare indicazione per la sorveglianza attiva e l'identificazione precoce di casi sospetti di COVID-19 tra gli ospiti e gli operatori.

1. Responsabilità

Tutto il personale.

2. Attività

Per l'identificazione precoce dei casi di COVID-19 tra gli ospiti e gli operatori:

- Gli operatori devono prestare attenzione al proprio stato di salute relativamente all'insorgenza di febbre e/o sintomi simil-influenzali (tosse secca, dolori muscolari diffusi, mal di testa, rinorrea, mal di gola, congiuntivite, diarrea, vomito) e nel caso di insorgenza evitare di recarsi al lavoro e rivolgersi al proprio medico curante.
- All'ingresso in struttura deve essere misurata la temperatura corporea e compilato il triage.
- Qualora i sintomi suddetti dovessero presentarsi durante il lavoro questo deve essere interrotto, l'operatore deve avvisare tempestivamente il datore di lavoro e rispettare le misure igienico-sanitarie (distanza, mascherina, igiene delle mani). La struttura provvederà a sostituire l'operatore, che verrà rinvio al domicilio.
- Vengono monitorati nel tempo l'eventuale comparsa di febbre e segni e sintomi di infezione respiratoria acuta o di difficoltà respiratoria e altri fattori di rischio (es. contatti con casi COVID-19) negli ospiti. Contattare il medico curante o il servizio di continuità assistenziale in caso di comparsa di sintomi.
- Prendere accordi con il dipartimento di prevenzione competente per una eventuale strategia di screening degli operatori.

**EMERGENZA COVID-19
AREE COVID-19: PERCORSI**

0. Scopo

Lo scopo di questa istruzione è di dare indicazioni per le procedure da adottare nelle **aree COVID-19** in corso di emergenza epidemiologica COVID-19, per quanto riguarda i percorsi.

0. Responsabilità

Tutto il personale.

1. Attività

In seguito alle indicazioni date dall'RSPP sono state create all'interno del piano primo della struttura, destinato ad accogliere gli ospiti COVID-19, delle zone filtro atte a definire i percorsi. Tali filtri sono stati ottenuti mediante l'utilizzo di pesanti teli in nylon fissati ad intelaiatura: su tali teli sono presenti cartelli riportanti le indicazioni di percorso. In tale area oltre alle precedenti indicazioni, tra cui:

- far indossare all'ospite la mascherina chirurgica, se tollerata.
- Nell'assistenza diretta all'ospite indossare guanti, mascherina, visiera e camice monouso/tuta.
- Porre con cautela in un sacchetto chiuso la biancheria della persona in isolamento in attesa di essere lavata, evitando il contatto diretto con la propria cute e i propri vestiti. Non agitare la biancheria. Lavare vestiti, lenzuola, asciugamani in lavatrice a 60°-90° C con uso di comune detersivo.
- Indossare guanti e mascherina durante le operazioni di lavaggio di biancheria e vestiti, di disinfezione e igiene dei locali

Occorre rispettare i percorsi indicati:

- Accesso al nucleo con ascensore dedicato, in particolare è stato riservato l'ascensore adiacente alla palestra, oppure dalla scala centrale.
- Accesso all'area con indosso tutti i dispositivi di protezione previsti sopra. All'arrivo nell'area si accede al corridoio dell'area passando attraverso la tenda.

- All'uscita dal nucleo entrare nella zona filtro indicata con la freccia blu che si trova lateralmente all'ascensore utilizzabile e definita filtro sporco per svestizione. Rimuovere camice/tuta, calzari e guanti e smaltire nel sanibox, presenti nella zona. Solo dopo la svestizione è possibile accedere alla zona filtro pulito di ingresso passando per la tenda situata lateralmente all'ingresso dell'ascensore e uscire dal nucleo.
- Nella zona filtro sporco per svestizione sono presenti sacchi puliti per spazzatura, biancheria piana e degli ospiti che devono essere utilizzati per portare il suddetto materiale fuori dal nucleo. In particolare, riporre i sacchi con lo sporco all'interno dei sacchi puliti avendo cura di non contaminare il sacco pulito attraverso i guanti sporchi, che vanno rimossi e smaltiti prima di chiudere il sacco pulito. I sacchi vanno portati in lavanderia, ma prima l'operatore deve procedere alla svestizione come descritto sopra.

IN SINTESI E' FONDAMENTALE:

- **NON USCIRE DAL NUCLEO CON GLI INDUMENTI UTILIZZATI NELL'AREA COVID-19.**
- **NON UTILIZZARE VIE DI USCITA DIVERSE DA QUELLE INDICATE.**
- **NON PORTARE AL DI FUORI DELL'AREA MATERIALE CONTAMINATO PRIMA DI AVERLO CHIUSO IN SACCHI PULITI.**

**EMERGENZA COVID-19
GESTIONE CLINICA DEI CASI
SOSPETTI/PROBABILI/CONFERMATI
COVID-19**

0. Scopo

Lo scopo di questa istruzione è di dare indicazione per le procedure da adottare nella gestione clinica dei casi COVID-19 in corso di emergenza epidemiologica COVID-19.

1. Referenti

Direttore sanitario

Infermieri

Medici di base

2. Attività

Nei casi sospetti/confermati COVID-19 occorre contattare i soggetti individuati come referenti ed attivare in particolare le USCA.

EVITARE LE OCCASIONI DI CONTATTO DEI RESIDENTI CON CASI SOSPETTI/CONFERMATI DI COVID-19

- Trasferire l'ospite sospetto/confermato COVID-19 nel nucleo di isolamento.
- Sospendere la somministrazione dei pasti in ambienti comuni e tutte le attività di gruppo che non possano essere gestite in sicurezza, compreso il criterio del distanziamento fisico di almeno 1 metro.
- Nell'assistenza diretta agli ospiti sospetto/confermato COVID-19 indossare guanti, mascherina, visiera, camice monouso/tuta.
- Sospendere le visite.
- Nei limiti della correttezza assistenziale ridurre la frequenza di manovre che portino ad uno stretto contatto con il residente le attività assistenziali.

MISURE PER LA GESTIONE DI COMPAGNI DI STANZA E ALTRI CONTATTI STRETTI DI UN CASO COVID-19

- Nel caso in cui un ospite presenti una sintomatologia compatibile con il Covid-19 deve essere eseguito un tampone antigenico al momento dell'insorgenza, nonché un successivo controllo trascorse 48 ore. Qualora sintomi persistessero, sarà necessario eseguire un ulteriore tampone entro 72 ore dall'insorgenza dei sintomi. Durante tale lasso di tempo l'ospite

rimane isolato nella sua stanza; qualora il soggetto abbia un **compagno di stanza** anche quest'ultimo deve rimanere in isolamento nella stanza stessa.

- Per quanto possibile, tenuto conto delle condizioni del singolo, l'ospite sospetto dovrebbe indossare la mascherina.
- In suddetta ipotesi gli operatori sono tenuti ad accedere alla camera dell'ospite indossando camice monouso, mascherina, calzari, visiera e guanti.
- Qualora l'ospite sospetto risulti positivo, dovrà essere trasportato in apposito reparto di isolamento.

**VISITE FAMILIARI/OSPITI
USCITE OSPITI
INSERIMENTO NUOVO OSPITE
(EMERGENZA COVID-19)**

0. Scopo

Tale istruzione è stata redatta ai sensi dell'ordinanza del Ministero della Salute del 8 maggio 2021, del documento allegato denominato "Modalità di accesso/uscita ospiti e visitatori presso le strutture residenziali della rete territoriale", e successivo aggiornamento con i chiarimenti indicati nella Circolare del Ministero della Salute del 31.07.2021. Integrato con il DECRETO LEGGE 24/12/2021 n.221.

Si riportano di seguito le misure organizzative adottate da questo ente, nel rispetto della normativa sopracitata.

1. Responsabilità

Direttore Sanitario

2. Attività

A) INDICAZIONI DI CARATTERE GENERALE

La programmazione delle visite settimanali avviene solo su appuntamento, da accordare telefonicamente con l'ufficio amministrativo. Nel corso della telefonata verranno spiegate e condivise le procedure e i comportamenti da adottare durante la visita, facendo presente che le visite saranno sorvegliate da uno o più operatori.

B) CONDIZIONI DELLA STRUTTURA PER L'ACCESSO DI VISITATORI E

L'USCITA DEGLI OSPITI

Per garantire le condizioni di sicurezza delle visite, nel caso la Direzione Sanitaria riscontrasse la presenza di casi positivi tra ospiti e/o personale, l'accesso dei visitatori non sarà consentito, salvo per i casi terminali o in caso di presenza di multiple patologie che impediscano lo spostamento dell'ospite, previa esecuzione di tampone antigenico rapido da eseguire in struttura.

C) CONDIZIONI DEL VISITATORE E CERTIFICAZIONI VERDI COVID-19

Il requisito per l'accesso dei visitatori è il possesso della **CERTIFICAZIONE VERDE COVID-19 RAFFORZATA** rilasciata a seguito della dose di richiamo successivo al ciclo vaccinale primario (terza dose-boost) oppure soggetti muniti di certificazione verde rilasciata a seguito del completamento del ciclo vaccinale primario (prima e seconda dose) unitamente all'avvenuta guarigione da Covid 19.

D) MODALITA' ORGANIZZATIVE GENERALI PER L'INGRESSO DEI VISITATORI

- Verrà mantenuta l'esecuzione delle videochiamate.
- Le visite saranno effettuate in giornate prestabilite senza creare assembramenti e mantenendo il distanziamento sociale.

- Non saranno ammessi più di due visitatori per ciascun ospite e non sarà permesso l'ingresso ai minori di 12 anni.
- All'ingresso verrà effettuato il controllo della CERTIFICAZIONE VERDE, la sottoscrizione de: "*Con la presente firma certifico di non avere sintomi compatibili con il virus COVID-19*" e l'annotazione sul Registro degli accessi.
- Gli oggetti e/o alimenti portati dai visitatori potranno essere lasciati all'operatore o all'ufficio amministrativo.
- Per i visitatori sarà obbligatorio indossare la mascherina FFP2 e l'igienizzazione delle mani (verranno resi disponibili numerosi dispenser con soluzioni idroalcoliche), come anche per gli ospiti. Nel caso l'ospite fosse intollerante indosserà la mascherina chirurgica.

E) MODALITA' DI VISITA

TIPOLOGIA VISITA	MODALITA'
Le visite avvengono nel reparto di degenza	<ul style="list-style-type: none">- Certificazione verde COVID-19 RAFFORZATA- Mascherina FFP2- Igiene mani
Camera degli abbracci	<ul style="list-style-type: none">- Mascherina chirurgica- Igiene mani
Le visite con distanziamento	<ul style="list-style-type: none">- Distanziamento 2 m senza contatto- Certificazione verde Covid-19- Tampone antigenico eseguito 48 h precedenti

F) VISITE IN SPAZI ESTERNI

In presenza di condizioni climatiche favorevoli verranno privilegiate le VISITE IN SPAZI ESTERNI, precisamente sul terrazzo posto sul retro del fabbricato. L'accesso avverrà dal cortile della camera mortuaria, seguendo il percorso indicato.

F) VISITE IN SPAZI AL CHIUSO

Le visite possono avvenire nel reparto di degenza, nella camera degli abbracci all'interno dei locali della palestra e/o della camera mortuaria. Come previsto dalla

normativa, i locali saranno sanificati ed areati fra una visita e l'altra. Sarà sempre prevista la supervisione da parte degli operatori.

G) VISITE ALL'INTERNO DEL NUCLEO DI DEGENZA

Le visite all'interno del nucleo di degenza sono previste nei casi sopra citati.

H) VISITA AI DEFUNTI

Dal 01/04/2022 l'accesso alla Camera Mortuaria sarà libero, ma si mantengono le distanze di sicurezza e il divieto di assembramento. Non sarà possibile alcun tipo di funzione religiosa.

I) VISITE IN FAMIGLIA E USCITE PROGRAMMATE DEGLI OSPITI

E' data la possibilità agli ospiti vaccinati di uscire accompagnati da parenti/amici con Green Pass Rafforzato. Si chiede che vengano seguite le seguenti misure di sicurezza:

- Evitare assembramenti
- Mantenere una distanza di sicurezza di almeno 1 metro
- Indossare la mascherina
- Preferire, se possibile, spazi all'aperto e nel caso di impossibilità ventilare l'ambiente in cui sono presenti più persone
- Igienizzare le mani con frequenza utilizzando acqua e sapone o disinfettante a base di alcol
- Non toccare occhi, naso o bocca senza prima essersi disinfettati le mani
- In caso di starnuto o colpo di tosse, coprire naso e bocca con il gomito o un fazzoletto, dopodiché procedere con la pulizia delle mani.

Per garantire le condizioni di sicurezza delle uscite, nel caso, per chi ha incontrato l'ospite, venisse riscontrata la presenza di casi positivi, la struttura dovrà essere immediatamente avvertita per poter adottare le misure necessarie previste dal Piano Covid.

J) NUOVI INGRESSI NELLE STRUTTURE SOCIO-SANITARIE E SOCIO-ASSITENZIALI

NON è consentito effettuare nuovi ingressi qualora la struttura non sia Covid-Free. Nel caso in cui non vi sia alcun caso di positività, l'ingresso di nuovo ospite è possibile a condizione che:

- Effettuare un tampone antigenico (con risultato negativo) nelle 48h precedenti l'ingresso in struttura.
- Si sia sottoposto alla somministrazione del vaccino e abbia completato il ciclo (prima, seconda e terza dose, o seconda dose qualificabile come booster in seguito a contrazione della malattia).

- Nel caso si sia sottoposto solo alla prima dose di vaccinazione, sarà possibile l'ingresso con isolamento per 7 giorni, oppure senza isolamento ma solo dopo 14 giorni dall'esecuzione del vaccino.

K) VISITE MEDICHE O RIENTRO DA PRONTO SOCCORSO (PS) O DEA

Per gli ospiti vaccinati si precisa che:

- per gli ospiti con vaccinazione completa da almeno 14 giorni e per gli ospiti non vaccinati, ma guariti entro i 6 mesi:
 - per chi esegue un accertamento sanitario/visita medica e/o permane in PS o DEA per meno di 48 ore non sarà effettuato né l'isolamento né il tampone,
 - per chi permane in PS o DEA più di 48 ore non è previsto l'isolamento, ma sarà effettuato un tampone antigenico rapido a 48 ore dal rientro ed un altro ad una settimana dalla dimissione.
- per gli ospiti con vaccinazione parziale:
 - da meno di 14 giorni è previsto un periodo di isolamento di 7 giorni e prima dell'uscita sarà effettuato il tampone antigenico rapido sia in caso di visita medica e/o permane in PS o DEA
 - da più di 14 giorni per chi esegue un accertamento sanitario/visita medica e/o permane in PS o DEA non è previsto l'isolamento, ma sarà effettuato un tampone antigenico rapido a 48 ore dal rientro ed un altro ad una settimana dalla dimissione.

Per gli ospiti NON vaccinati:

- (che non hanno contratto il Covid): chi esegue un accertamento sanitario/visita medica e/o permane in PS o DEA dovrà effettuare un isolamento di 7 giorni e prima dell'uscita sarà effettuato il tampone antigenico rapido.
- (che hanno contratto il Covid): se la permanenza in ospedale supera le 24 ore è necessario effettuare un tampone entro le 72 ore successive al rientro al rientro in struttura.